

Abbott ID NOW[™] RSV KURZANLEITUNG

Erforderliche Materialien zum Starten eines Tests:



Testbasis



Probenempfänger



Transferkassette



Nasopharyngeal-Abstrich

Gerät:



Ein externer positiver und ein steriler Tüpfel für die Negativkontrolle müssen einmal bei jeder neuen Lieferung und einmal für jeden ungeschulten Anwender getestet werden. Für QK-Tests wählen Sie auf der Startseite „QK-Test starten“ und befolgen die angegebenen Anweisungen. Weitere Informationen hierzu sind unter „Durchführung eines QK-Tests“ im Benutzerhandbuch des ID NOW Instrument zu finden.

1 Drücken Sie auf „QK-Test starten“.

2 Wählen Sie im Menü „RSV“ aus.

3 Wählen Sie den durchzuführenden QK-Test aus.

4

Test bestätigen:
Bestätigen Sie durch Drücken von „OK“, dass der Testtyp zu der zu testenden QK-Probe passt, und befolgen Sie die Bildschirmaufforderungen zur Durchführung des Testvorgangs.



Hinweis: Der QK-Test wird auf dieselbe Weise wie ein direkter Nasopharyngeal-Abstrich-Patiententest durchgeführt. Die schrittweisen Anweisungen befinden sich auf der anderen Seite.

IN435001de Rev. 7 2023/10

Technischer Kundendienst Hotline
Weitere Informationen erhalten Sie von Ihrem Vertriebspartner, oder kontaktieren Sie den technischen Kundendienst über:

USA
+1 855 731 2288 ts.scr@abbott.com

Afrika, Russland, GUS-Staaten
+44 161 483 9032 EME.TechSupport@abbott.com

Asien-Pazifik-Raum
+61 7 3363 7711 AP.TechSupport@abbott.com

Kanada
+1 800 818 8335 CANproductsupport@abbott.com

Europa und Naher Osten
+44 161 483 9032 EME.TechSupport@abbott.com

Lateinamerika
+57 (601) 4824033 LA.TechSupport@abbott.com

Abbott Diagnostics Scarborough, Inc.
10 Southgate Road
Scarborough, Maine 04074 USA
www.globalpointofcare.abbott
CE IVD
www.globalpointofcare.eifu.abbott

© 2023 Abbott. All rights reserved. All trademarks referenced are trademarks of either the Abbott group of companies or their respective owners.
Software © 2023 Axlin, used under license.
All trademarks referenced are trademarks of their respective owners.

ID NOW™ RSV KURZANLEITUNG

Vor der Testdurchführung lesen Sie das vollständige Testverfahren und zusätzliche Informationen in der ID NOW RSV Gebrauchsinformation und im Benutzerhandbuch durch.

Befolgen Sie die schrittweisen Anweisungen auf dem Gerätebildschirm.

1



2

15°C – 30°C



3

15°C – 30°C



4



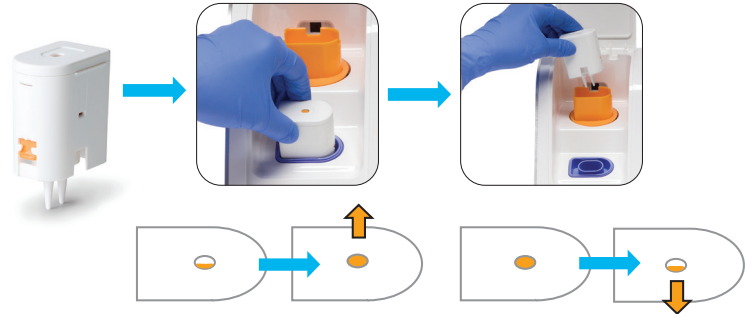
4a



4b



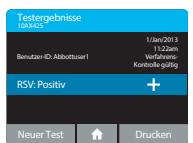
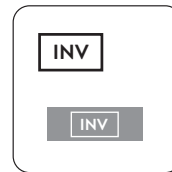
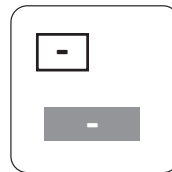
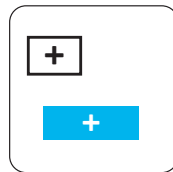
5



6



7







Das Verfahren für erneutes Testen bei ungültigen Testergebnissen ist in den Anweisungen der Gebrauchsinformation beschrieben.

8



Die Anweisungen zum sicheren Umgang und zur Entsorgung der Proben und Testkomponenten befinden sich in der Gebrauchsinformation.

Abbott ID NOW RSV QRI, DE Size: 8.5 in x 11 in	Printed Colors  CMYK	PN: IN435001de Rev: 7 Date of Last Revision: 7.5 2023/10/19
	Incoming Inspection Colors (For Reference Only) Colors below are not used for printing  PMS 2995 U Primary Blue  PMS 303 U Dark Blue  PMS 324 U Mint	