

ファインビジョン™ Strep A

A群ベータ溶血連鎖球菌抗原キット

簡易操作ガイド

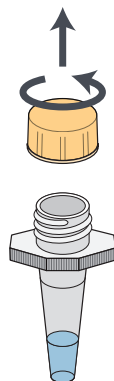
体外診断用医薬品
製造販売承認番号
23000EZ00056000

使用上の注意

- 本キットは、A群連鎖球菌抗原の検出試薬であり、定量目的には使用しないでください。
- 本キットを分解して使用しないでください。
- 検体抽出液は、使用直前にアルミ袋から取り出すこと。開封後は速やかに密封して貯蔵方法に従い保存すること。
- フィルター付ノズルは、使用直前にアルミ袋から取り出すこと。開封後はアルミ袋を速やかに密封して貯蔵方法に従い保存すること。
- 異なる製造番号のキット中の試薬は組み合わせて、また検体抽出液は混ぜて使用しないでください。
- テストデバイスを再使用しないでください。
- 滅菌綿棒に折損、曲がり、汚れがあった場合は使用しないでください。

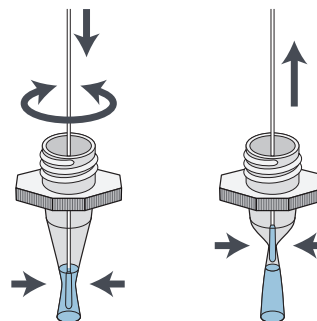
1 キャップを開ける

検体抽出容器を垂直に持ち、キャップを外します。



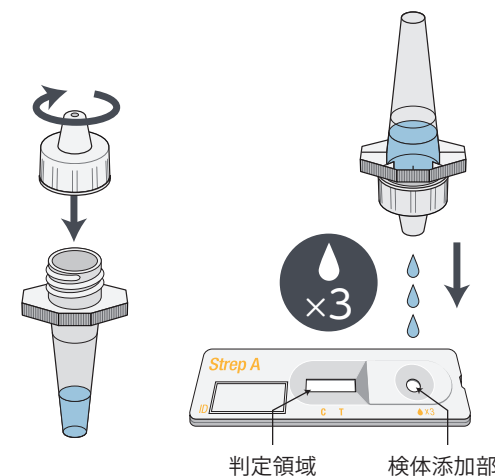
2 綿棒を入れ回転させる

内容液に検体採取後の綿球部分を浸し、検体抽出容器の外側から綿球を指で押さえながら、5回以上回転させます。
検体抽出容器の外側から綿球を指で押さえながら綿棒を引き上げ、検体を搾り出します。



3 フィルター付ノズルを付け、3滴滴下する

検体抽出容器にフィルター付ノズルを取り付けます。
試料液 3滴 をテストデバイスの検体添加部に滴下します。



4 判定する

5分後に判定領域を観察し、ラインの有無によって判定してください。
ただし、5分より前でも緑色のコントロールライン及び赤色のテストラインが認められた時点で、陽性と判定できます。

陽性 (+)



C T

テストライン (T) に赤色、コントロールライン (C) に緑色のラインを認めた場合。


陰性 (-)



C T

コントロールライン (C) にのみ緑色のラインを認めた場合。

判定不能 (再検査)



C T

コントロールライン (C) に緑色のラインが認められなかった場合は、たとえテストライン (T) に赤色のラインが認められたとしても検査は無効です。別のテストデバイスを用いて再検査をしてください。

製造販売元

アボット ダイアグノスティクス メディカル株式会社

〒270-2214 千葉県松戸市松飛台357

(問い合わせ先)

フリーダイヤル : 0120-1874-86 (受付時間 : 9:00~17:00 土、日、祝日を除く)

アボット ダイアグノスティクス メディカル株式会社 お客様相談室
〒163-0807 東京都新宿区西新宿2-4-1

Abbott

※詳細は添付文書を参照してください。

©2019 Abbott. All rights reserved. ここで表示される全ての商標はAbbott、およびそのグループ会社が保有する商標です。表示されている画像はイメージです。120005502-01 08/19